

# APPENDIX B: TABLES

## B.1 Binomial Probability Distribution

<i>n</i> = 1 Probability											
<i>x</i>	0.05	0.10	0.20	0.30	0.40	0.50	0.60	0.70	0.80	0.90	0.95
0	0.950	0.900	0.800	0.700	0.600	0.500	0.400	0.300	0.200	0.100	0.050
1	0.050	0.100	0.200	0.300	0.400	0.500	0.600	0.700	0.800	0.900	0.950

<i>n</i> = 2 Probability											
<i>x</i>	0.05	0.10	0.20	0.30	0.40	0.50	0.60	0.70	0.80	0.90	0.95
0	0.903	0.810	0.640	0.490	0.360	0.250	0.160	0.090	0.040	0.010	0.003
1	0.095	0.180	0.320	0.420	0.480	0.500	0.480	0.420	0.320	0.180	0.095
2	0.003	0.010	0.040	0.090	0.160	0.250	0.360	0.490	0.640	0.810	0.903

<i>n</i> = 3 Probability											
<i>x</i>	0.05	0.10	0.20	0.30	0.40	0.50	0.60	0.70	0.80	0.90	0.95
0	0.857	0.729	0.512	0.343	0.216	0.125	0.064	0.027	0.008	0.001	0.000
1	0.135	0.243	0.384	0.441	0.432	0.375	0.288	0.189	0.096	0.027	0.007
2	0.007	0.027	0.096	0.189	0.288	0.375	0.432	0.441	0.384	0.243	0.135
3	0.000	0.001	0.008	0.027	0.064	0.125	0.216	0.343	0.512	0.729	0.857

<i>n</i> = 4 Probability											
<i>x</i>	0.05	0.10	0.20	0.30	0.40	0.50	0.60	0.70	0.80	0.90	0.95
0	0.815	0.656	0.410	0.240	0.130	0.063	0.026	0.008	0.002	0.000	0.000
1	0.171	0.292	0.410	0.412	0.346	0.250	0.154	0.076	0.026	0.004	0.000
2	0.014	0.049	0.154	0.265	0.346	0.375	0.346	0.265	0.154	0.049	0.014
3	0.000	0.004	0.026	0.076	0.154	0.250	0.346	0.412	0.410	0.292	0.171
4	0.000	0.000	0.002	0.008	0.026	0.063	0.130	0.240	0.410	0.656	0.815

<i>n</i> = 5 Probability											
<i>x</i>	0.05	0.10	0.20	0.30	0.40	0.50	0.60	0.70	0.80	0.90	0.95
0	0.774	0.590	0.328	0.168	0.078	0.031	0.010	0.002	0.000	0.000	0.000
1	0.204	0.328	0.410	0.360	0.259	0.156	0.077	0.028	0.006	0.000	0.000
2	0.021	0.073	0.205	0.309	0.346	0.313	0.230	0.132	0.051	0.008	0.001
3	0.001	0.008	0.051	0.132	0.230	0.313	0.346	0.309	0.205	0.073	0.021
4	0.000	0.000	0.006	0.028	0.077	0.156	0.259	0.360	0.410	0.328	0.204
5	0.000	0.000	0.000	0.002	0.010	0.031	0.078	0.168	0.328	0.590	0.774

(continued)

## B.1 Binomial Probability Distribution (*continued*)

<i>n</i> = 6 Probability											
<i>x</i>	0.05	0.10	0.20	0.30	0.40	0.50	0.60	0.70	0.80	0.90	0.95
0	0.735	0.531	0.262	0.118	0.047	0.016	0.004	0.001	0.000	0.000	0.000
1	0.232	0.354	0.393	0.303	0.187	0.094	0.037	0.010	0.002	0.000	0.000
2	0.031	0.098	0.246	0.324	0.311	0.234	0.138	0.060	0.015	0.001	0.000
3	0.002	0.015	0.082	0.185	0.276	0.313	0.276	0.185	0.082	0.015	0.002
4	0.000	0.001	0.015	0.060	0.138	0.234	0.311	0.324	0.246	0.098	0.031
5	0.000	0.000	0.002	0.010	0.037	0.094	0.187	0.303	0.393	0.354	0.232
6	0.000	0.000	0.000	0.001	0.004	0.016	0.047	0.118	0.262	0.531	0.735

<i>n</i> = 7 Probability											
<i>x</i>	0.05	0.10	0.20	0.30	0.40	0.50	0.60	0.70	0.80	0.90	0.95
0	0.698	0.478	0.210	0.082	0.028	0.008	0.002	0.000	0.000	0.000	0.000
1	0.257	0.372	0.367	0.247	0.131	0.055	0.017	0.004	0.000	0.000	0.000
2	0.041	0.124	0.275	0.318	0.261	0.164	0.077	0.025	0.004	0.000	0.000
3	0.004	0.023	0.115	0.227	0.290	0.273	0.194	0.097	0.029	0.003	0.000
4	0.000	0.003	0.029	0.097	0.194	0.273	0.290	0.227	0.115	0.023	0.004
5	0.000	0.000	0.004	0.025	0.077	0.164	0.261	0.318	0.275	0.124	0.041
6	0.000	0.000	0.000	0.004	0.017	0.055	0.131	0.247	0.367	0.372	0.257
7	0.000	0.000	0.000	0.000	0.002	0.008	0.028	0.082	0.210	0.478	0.698

<i>n</i> = 8 Probability											
<i>x</i>	0.05	0.10	0.20	0.30	0.40	0.50	0.60	0.70	0.80	0.90	0.95
0	0.663	0.430	0.168	0.058	0.017	0.004	0.001	0.000	0.000	0.000	0.000
1	0.279	0.383	0.336	0.198	0.090	0.031	0.008	0.001	0.000	0.000	0.000
2	0.051	0.149	0.294	0.296	0.209	0.109	0.041	0.010	0.001	0.000	0.000
3	0.005	0.033	0.147	0.254	0.279	0.219	0.124	0.047	0.009	0.000	0.000
4	0.000	0.005	0.046	0.136	0.232	0.273	0.232	0.136	0.046	0.005	0.000
5	0.000	0.000	0.009	0.047	0.124	0.219	0.279	0.254	0.147	0.033	0.005
6	0.000	0.000	0.001	0.010	0.041	0.109	0.209	0.296	0.294	0.149	0.051
7	0.000	0.000	0.000	0.001	0.008	0.031	0.090	0.198	0.336	0.383	0.279
8	0.000	0.000	0.000	0.000	0.001	0.004	0.017	0.058	0.168	0.430	0.663

(*continued*)

## B.1 Binomial Probability Distribution (*continued*)

<i>n</i> = 9 Probability											
<i>x</i>	0.05	0.10	0.20	0.30	0.40	0.50	0.60	0.70	0.80	0.90	0.95
0	0.630	0.387	0.134	0.040	0.010	0.002	0.000	0.000	0.000	0.000	0.000
1	0.299	0.387	0.302	0.156	0.060	0.018	0.004	0.000	0.000	0.000	0.000
2	0.063	0.172	0.302	0.267	0.161	0.070	0.021	0.004	0.000	0.000	0.000
3	0.008	0.045	0.176	0.267	0.251	0.164	0.074	0.021	0.003	0.000	0.000
4	0.001	0.007	0.066	0.172	0.251	0.246	0.167	0.074	0.017	0.001	0.000
5	0.000	0.001	0.017	0.074	0.167	0.246	0.251	0.172	0.066	0.007	0.001
6	0.000	0.000	0.003	0.021	0.074	0.164	0.251	0.267	0.176	0.045	0.008
7	0.000	0.000	0.000	0.004	0.021	0.070	0.161	0.267	0.302	0.172	0.063
8	0.000	0.000	0.000	0.000	0.004	0.018	0.060	0.156	0.302	0.387	0.299
9	0.000	0.000	0.000	0.000	0.000	0.002	0.010	0.040	0.134	0.387	0.630

<i>n</i> = 10 Probability											
<i>x</i>	0.05	0.10	0.20	0.30	0.40	0.50	0.60	0.70	0.80	0.90	0.95
0	0.599	0.349	0.107	0.028	0.006	0.001	0.000	0.000	0.000	0.000	0.000
1	0.315	0.387	0.268	0.121	0.040	0.010	0.002	0.000	0.000	0.000	0.000
2	0.075	0.194	0.302	0.233	0.121	0.044	0.011	0.001	0.000	0.000	0.000
3	0.010	0.057	0.201	0.267	0.215	0.117	0.042	0.009	0.001	0.000	0.000
4	0.001	0.011	0.088	0.200	0.251	0.205	0.111	0.037	0.006	0.000	0.000
5	0.000	0.001	0.026	0.103	0.201	0.246	0.201	0.103	0.026	0.001	0.000
6	0.000	0.000	0.006	0.037	0.111	0.205	0.251	0.200	0.088	0.011	0.001
7	0.000	0.000	0.001	0.009	0.042	0.117	0.215	0.267	0.201	0.057	0.010
8	0.000	0.000	0.000	0.001	0.011	0.044	0.121	0.233	0.302	0.194	0.075
9	0.000	0.000	0.000	0.000	0.002	0.010	0.040	0.121	0.268	0.387	0.315
10	0.000	0.000	0.000	0.000	0.000	0.001	0.006	0.028	0.107	0.349	0.599

<i>n</i> = 11 Probability											
<i>x</i>	0.05	0.10	0.20	0.30	0.40	0.50	0.60	0.70	0.80	0.90	0.95
0	0.569	0.314	0.086	0.020	0.004	0.000	0.000	0.000	0.000	0.000	0.000
1	0.329	0.384	0.236	0.093	0.027	0.005	0.001	0.000	0.000	0.000	0.000
2	0.087	0.213	0.295	0.200	0.089	0.027	0.005	0.001	0.000	0.000	0.000
3	0.014	0.071	0.221	0.257	0.177	0.081	0.023	0.004	0.000	0.000	0.000
4	0.001	0.016	0.111	0.220	0.236	0.161	0.070	0.017	0.002	0.000	0.000
5	0.000	0.002	0.039	0.132	0.221	0.226	0.147	0.057	0.010	0.000	0.000
6	0.000	0.000	0.010	0.057	0.147	0.226	0.221	0.132	0.039	0.002	0.000
7	0.000	0.000	0.002	0.017	0.070	0.161	0.236	0.220	0.111	0.016	0.001
8	0.000	0.000	0.000	0.004	0.023	0.081	0.177	0.257	0.221	0.071	0.014
9	0.000	0.000	0.000	0.001	0.005	0.027	0.089	0.200	0.295	0.213	0.087
10	0.000	0.000	0.000	0.000	0.001	0.005	0.027	0.093	0.236	0.384	0.329
11	0.000	0.000	0.000	0.000	0.000	0.000	0.004	0.020	0.086	0.314	0.569

(continued)

## B.1 Binomial Probability Distribution (*continued*)

<i>n</i> = 12											
Probability											
<i>x</i>	0.05	0.10	0.20	0.30	0.40	0.50	0.60	0.70	0.80	0.90	0.95
0	0.540	0.282	0.069	0.014	0.002	0.000	0.000	0.000	0.000	0.000	0.000
1	0.341	0.377	0.206	0.071	0.017	0.003	0.000	0.000	0.000	0.000	0.000
2	0.099	0.230	0.283	0.168	0.064	0.016	0.002	0.000	0.000	0.000	0.000
3	0.017	0.085	0.236	0.240	0.142	0.054	0.012	0.001	0.000	0.000	0.000
4	0.002	0.021	0.133	0.231	0.213	0.121	0.042	0.008	0.001	0.000	0.000
5	0.000	0.004	0.053	0.158	0.227	0.193	0.101	0.029	0.003	0.000	0.000
6	0.000	0.000	0.016	0.079	0.177	0.226	0.177	0.079	0.016	0.000	0.000
7	0.000	0.000	0.003	0.029	0.101	0.193	0.227	0.158	0.053	0.004	0.000
8	0.000	0.000	0.001	0.008	0.042	0.121	0.213	0.231	0.133	0.021	0.002
9	0.000	0.000	0.000	0.001	0.012	0.054	0.142	0.240	0.236	0.085	0.017
10	0.000	0.000	0.000	0.000	0.002	0.016	0.064	0.168	0.283	0.230	0.099
11	0.000	0.000	0.000	0.000	0.000	0.003	0.017	0.071	0.206	0.377	0.341
12	0.000	0.000	0.000	0.000	0.000	0.000	0.002	0.014	0.069	0.282	0.540

<i>n</i> = 13											
Probability											
<i>x</i>	0.05	0.10	0.20	0.30	0.40	0.50	0.60	0.70	0.80	0.90	0.95
0	0.513	0.254	0.055	0.010	0.001	0.000	0.000	0.000	0.000	0.000	0.000
1	0.351	0.367	0.179	0.054	0.011	0.002	0.000	0.000	0.000	0.000	0.000
2	0.111	0.245	0.268	0.139	0.045	0.010	0.001	0.000	0.000	0.000	0.000
3	0.021	0.100	0.246	0.218	0.111	0.035	0.006	0.001	0.000	0.000	0.000
4	0.003	0.028	0.154	0.234	0.184	0.087	0.024	0.003	0.000	0.000	0.000
5	0.000	0.006	0.069	0.180	0.221	0.157	0.066	0.014	0.001	0.000	0.000
6	0.000	0.001	0.023	0.103	0.197	0.209	0.131	0.044	0.006	0.000	0.000
7	0.000	0.000	0.006	0.044	0.131	0.209	0.197	0.103	0.023	0.001	0.000
8	0.000	0.000	0.001	0.014	0.066	0.157	0.221	0.180	0.069	0.006	0.000
9	0.000	0.000	0.000	0.003	0.024	0.087	0.184	0.234	0.154	0.028	0.003
10	0.000	0.000	0.000	0.001	0.006	0.035	0.111	0.218	0.246	0.100	0.021
11	0.000	0.000	0.000	0.000	0.001	0.010	0.045	0.139	0.268	0.245	0.111
12	0.000	0.000	0.000	0.000	0.000	0.002	0.011	0.054	0.179	0.367	0.351
13	0.000	0.000	0.000	0.000	0.000	0.000	0.001	0.010	0.055	0.254	0.513

(*continued*)

## B.1 Binomial Probability Distribution (*concluded*)

<i>n</i> = 14											
Probability											
<i>x</i>	0.05	0.10	0.20	0.30	0.40	0.50	0.60	0.70	0.80	0.90	0.95
0	0.488	0.229	0.044	0.007	0.001	0.000	0.000	0.000	0.000	0.000	0.000
1	0.359	0.356	0.154	0.041	0.007	0.001	0.000	0.000	0.000	0.000	0.000
2	0.123	0.257	0.250	0.113	0.032	0.006	0.001	0.000	0.000	0.000	0.000
3	0.026	0.114	0.250	0.194	0.085	0.022	0.003	0.000	0.000	0.000	0.000
4	0.004	0.035	0.172	0.229	0.155	0.061	0.014	0.001	0.000	0.000	0.000
5	0.000	0.008	0.086	0.196	0.207	0.122	0.041	0.007	0.000	0.000	0.000
6	0.000	0.001	0.032	0.126	0.207	0.183	0.092	0.023	0.002	0.000	0.000
7	0.000	0.000	0.009	0.062	0.157	0.209	0.157	0.062	0.009	0.000	0.000
8	0.000	0.000	0.002	0.023	0.092	0.183	0.207	0.126	0.032	0.001	0.000
9	0.000	0.000	0.000	0.007	0.041	0.122	0.207	0.196	0.086	0.008	0.000
10	0.000	0.000	0.000	0.001	0.014	0.061	0.155	0.229	0.172	0.035	0.004
11	0.000	0.000	0.000	0.000	0.003	0.022	0.085	0.194	0.250	0.114	0.026
12	0.000	0.000	0.000	0.000	0.001	0.006	0.032	0.113	0.250	0.257	0.123
13	0.000	0.000	0.000	0.000	0.000	0.001	0.007	0.041	0.154	0.356	0.359
14	0.000	0.000	0.000	0.000	0.000	0.000	0.001	0.007	0.044	0.229	0.488

<i>n</i> = 15											
Probability											
<i>x</i>	0.05	0.10	0.20	0.30	0.40	0.50	0.60	0.70	0.80	0.90	0.95
0	0.463	0.206	0.035	0.005	0.000	0.000	0.000	0.000	0.000	0.000	0.000
1	0.366	0.343	0.132	0.031	0.005	0.000	0.000	0.000	0.000	0.000	0.000
2	0.135	0.267	0.231	0.092	0.022	0.003	0.000	0.000	0.000	0.000	0.000
3	0.031	0.129	0.250	0.170	0.063	0.014	0.002	0.000	0.000	0.000	0.000
4	0.005	0.043	0.188	0.219	0.127	0.042	0.007	0.001	0.000	0.000	0.000
5	0.001	0.010	0.103	0.206	0.186	0.092	0.024	0.003	0.000	0.000	0.000
6	0.000	0.002	0.043	0.147	0.207	0.153	0.061	0.012	0.001	0.000	0.000
7	0.000	0.000	0.014	0.081	0.177	0.196	0.118	0.035	0.003	0.000	0.000
8	0.000	0.000	0.003	0.035	0.118	0.196	0.177	0.081	0.014	0.000	0.000
9	0.000	0.000	0.001	0.012	0.061	0.153	0.207	0.147	0.043	0.002	0.000
10	0.000	0.000	0.000	0.003	0.024	0.092	0.186	0.206	0.103	0.010	0.001
11	0.000	0.000	0.000	0.001	0.007	0.042	0.127	0.219	0.188	0.043	0.005
12	0.000	0.000	0.000	0.000	0.002	0.014	0.063	0.170	0.250	0.129	0.031
13	0.000	0.000	0.000	0.000	0.000	0.003	0.022	0.092	0.231	0.267	0.135
14	0.000	0.000	0.000	0.000	0.000	0.000	0.005	0.031	0.132	0.343	0.366
15	0.000	0.000	0.000	0.000	0.000	0.000	0.000	0.005	0.035	0.206	0.463

## B.2 Poisson Distribution

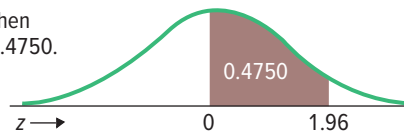
$\mu$									
$x$	0.1	0.2	0.3	0.4	0.5	0.6	0.7	0.8	0.9
0	0.9048	0.8187	0.7408	0.6703	0.6065	0.5488	0.4966	0.4493	0.4066
1	0.0905	0.1637	0.2222	0.2681	0.3033	0.3293	0.3476	0.3595	0.3659
2	0.0045	0.0164	0.0333	0.0536	0.0758	0.0988	0.1217	0.1438	0.1647
3	0.0002	0.0011	0.0033	0.0072	0.0126	0.0198	0.0284	0.0383	0.0494
4	0.0000	0.0001	0.0003	0.0007	0.0016	0.0030	0.0050	0.0077	0.0111
5	0.0000	0.0000	0.0000	0.0001	0.0002	0.0004	0.0007	0.0012	0.0020
6	0.0000	0.0000	0.0000	0.0000	0.0000	0.0000	0.0001	0.0002	0.0003
7	0.0000	0.0000	0.0000	0.0000	0.0000	0.0000	0.0000	0.0000	0.0000

$\mu$									
$x$	1.0	2.0	3.0	4.0	5.0	6.0	7.0	8.0	9.0
0	0.3679	0.1353	0.0498	0.0183	0.0067	0.0025	0.0009	0.0003	0.0001
1	0.3679	0.2707	0.1494	0.0733	0.0337	0.0149	0.0064	0.0027	0.0011
2	0.1839	0.2707	0.2240	0.1465	0.0842	0.0446	0.0223	0.0107	0.0050
3	0.0613	0.1804	0.2240	0.1954	0.1404	0.0892	0.0521	0.0286	0.0150
4	0.0153	0.0902	0.1680	0.1954	0.1755	0.1339	0.0912	0.0573	0.0337
5	0.0031	0.0361	0.1008	0.1563	0.1755	0.1606	0.1277	0.0916	0.0607
6	0.0005	0.0120	0.0504	0.1042	0.1462	0.1606	0.1490	0.1221	0.0911
7	0.0001	0.0034	0.0216	0.0595	0.1044	0.1377	0.1490	0.1396	0.1171
8	0.0000	0.0009	0.0081	0.0298	0.0653	0.1033	0.1304	0.1396	0.1318
9	0.0000	0.0002	0.0027	0.0132	0.0363	0.0688	0.1014	0.1241	0.1318
10	0.0000	0.0000	0.0008	0.0053	0.0181	0.0413	0.0710	0.0993	0.1186
11	0.0000	0.0000	0.0002	0.0019	0.0082	0.0225	0.0452	0.0722	0.0970
12	0.0000	0.0000	0.0001	0.0006	0.0034	0.0113	0.0263	0.0481	0.0728
13	0.0000	0.0000	0.0000	0.0002	0.0013	0.0052	0.0142	0.0296	0.0504
14	0.0000	0.0000	0.0000	0.0001	0.0005	0.0022	0.0071	0.0169	0.0324
15	0.0000	0.0000	0.0000	0.0000	0.0002	0.0009	0.0033	0.0090	0.0194
16	0.0000	0.0000	0.0000	0.0000	0.0000	0.0003	0.0014	0.0045	0.0109
17	0.0000	0.0000	0.0000	0.0000	0.0000	0.0001	0.0006	0.0021	0.0058
18	0.0000	0.0000	0.0000	0.0000	0.0000	0.0000	0.0002	0.0009	0.0029
19	0.0000	0.0000	0.0000	0.0000	0.0000	0.0000	0.0001	0.0004	0.0014
20	0.0000	0.0000	0.0000	0.0000	0.0000	0.0000	0.0000	0.0002	0.0006
21	0.0000	0.0000	0.0000	0.0000	0.0000	0.0000	0.0000	0.0001	0.0003
22	0.0000	0.0000	0.0000	0.0000	0.0000	0.0000	0.0000	0.0000	0.0001

## B.3 Areas under the Normal Curve

Example:  
If  $z = 1.96$ , then  
 $P(0 \text{ to } z) = 0.4750$ .



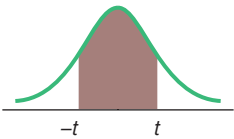
$z$	0.00	0.01	0.02	0.03	0.04	0.05	0.06	0.07	0.08	0.09
0.0	0.0000	0.0040	0.0080	0.0120	0.0160	0.0199	0.0239	0.0279	0.0319	0.0359
0.1	0.0398	0.0438	0.0478	0.0517	0.0557	0.0596	0.0636	0.0675	0.0714	0.0753
0.2	0.0793	0.0832	0.0871	0.0910	0.0948	0.0987	0.1026	0.1064	0.1103	0.1141
0.3	0.1179	0.1217	0.1255	0.1293	0.1331	0.1368	0.1406	0.1443	0.1480	0.1517
0.4	0.1554	0.1591	0.1628	0.1664	0.1700	0.1736	0.1772	0.1808	0.1844	0.1879
0.5	0.1915	0.1950	0.1985	0.2019	0.2054	0.2088	0.2123	0.2157	0.2190	0.2224
0.6	0.2257	0.2291	0.2324	0.2357	0.2389	0.2422	0.2454	0.2486	0.2517	0.2549
0.7	0.2580	0.2611	0.2642	0.2673	0.2704	0.2734	0.2764	0.2794	0.2823	0.2852
0.8	0.2881	0.2910	0.2939	0.2967	0.2995	0.3023	0.3051	0.3078	0.3106	0.3133
0.9	0.3159	0.3186	0.3212	0.3238	0.3264	0.3289	0.3315	0.3340	0.3365	0.3389
1.0	0.3413	0.3438	0.3461	0.3485	0.3508	0.3531	0.3554	0.3577	0.3599	0.3621
1.1	0.3643	0.3665	0.3686	0.3708	0.3729	0.3749	0.3770	0.3790	0.3810	0.3830
1.2	0.3849	0.3869	0.3888	0.3907	0.3925	0.3944	0.3962	0.3980	0.3997	0.4015
1.3	0.4032	0.4049	0.4066	0.4082	0.4099	0.4115	0.4131	0.4147	0.4162	0.4177
1.4	0.4192	0.4207	0.4222	0.4236	0.4251	0.4265	0.4279	0.4292	0.4306	0.4319
1.5	0.4332	0.4345	0.4357	0.4370	0.4382	0.4394	0.4406	0.4418	0.4429	0.4441
1.6	0.4452	0.4463	0.4474	0.4484	0.4495	0.4505	0.4515	0.4525	0.4535	0.4545
1.7	0.4554	0.4564	0.4573	0.4582	0.4591	0.4599	0.4608	0.4616	0.4625	0.4633
1.8	0.4641	0.4649	0.4656	0.4664	0.4671	0.4678	0.4686	0.4693	0.4699	0.4706
1.9	0.4713	0.4719	0.4726	0.4732	0.4738	0.4744	0.4750	0.4756	0.4761	0.4767
2.0	0.4772	0.4778	0.4783	0.4788	0.4793	0.4798	0.4803	0.4808	0.4812	0.4817
2.1	0.4821	0.4826	0.4830	0.4834	0.4838	0.4842	0.4846	0.4850	0.4854	0.4857
2.2	0.4861	0.4864	0.4868	0.4871	0.4875	0.4878	0.4881	0.4884	0.4887	0.4890
2.3	0.4893	0.4896	0.4898	0.4901	0.4904	0.4906	0.4909	0.4911	0.4913	0.4916
2.4	0.4918	0.4920	0.4922	0.4925	0.4927	0.4929	0.4931	0.4932	0.4934	0.4936
2.5	0.4938	0.4940	0.4941	0.4943	0.4945	0.4946	0.4948	0.4949	0.4951	0.4952
2.6	0.4953	0.4955	0.4956	0.4957	0.4959	0.4960	0.4961	0.4962	0.4963	0.4964
2.7	0.4965	0.4966	0.4967	0.4968	0.4969	0.4970	0.4971	0.4972	0.4973	0.4974
2.8	0.4974	0.4975	0.4976	0.4977	0.4977	0.4978	0.4979	0.4979	0.4980	0.4981
2.9	0.4981	0.4982	0.4982	0.4983	0.4984	0.4984	0.4985	0.4985	0.4986	0.4986
3.0	0.4987	0.4987	0.4987	0.4988	0.4988	0.4989	0.4989	0.4989	0.4990	0.4990

## B.4 Table of Random Numbers

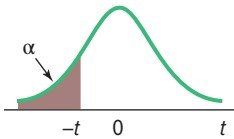
02711	08182	75997	79866	58095	83319	80295	79741	74599	84379
94873	90935	31684	63952	09865	14491	99518	93394	34691	14985
54921	78680	06635	98689	17306	25170	65928	87709	30533	89736
77640	97636	37397	93379	56454	59818	45827	74164	71666	46977
61545	00835	93251	87203	36759	49197	85967	01704	19634	21898
17147	19519	22497	16857	42426	84822	92598	49186	88247	39967
13748	04742	92460	85801	53444	65626	58710	55406	17173	69776
87455	14813	50373	28037	91182	32786	65261	11173	34376	36408
08999	57409	91185	10200	61411	23392	47797	56377	71635	08601
78804	81333	53809	32471	46034	36306	22498	19239	85428	55721
82173	26921	28472	98958	07960	66124	89731	95069	18625	92405
97594	25168	89178	68190	05043	17407	48201	83917	11413	72920
73881	67176	93504	42636	38233	16154	96451	57925	29667	30859
46071	22912	90326	42453	88108	72064	58601	32357	90610	32921
44492	19686	12495	93135	95185	77799	52441	88272	22024	80631
31864	72170	37722	55794	14636	05148	54505	50113	21119	25228
51574	90692	43339	65689	76539	27909	05467	21727	51141	72949
35350	76132	92925	92124	92634	35681	43690	89136	35599	84138
46943	36502	01172	46045	46991	33804	80006	35542	61056	75666
22665	87226	33304	57975	03985	21566	65796	72915	81466	89205
39437	97957	11838	10433	21564	51570	73558	27495	34533	57808
77082	47784	40098	97962	89845	28392	78187	06112	08169	11261
24544	25649	43370	28007	06779	72402	62632	53956	24709	06978
27503	15558	37738	24849	70722	71859	83736	06016	94397	12529
24590	24545	06435	52758	45685	90151	46516	49644	92686	84870
48155	86226	40359	28723	15364	69125	12609	57171	86857	31702
20226	53752	90648	24362	83314	00014	19207	69413	97016	86290
70178	73444	38790	53626	93780	18629	68766	24371	74639	30782
10169	41465	51935	05711	09799	79077	88159	33437	68519	03040
81084	03701	28598	70013	63794	53169	97054	60303	23259	96196
69202	20777	21727	81511	51887	16175	53746	46516	70339	62727
80561	95787	89426	93325	86412	57479	54194	52153	19197	81877
08199	26703	95128	48599	09333	12584	24374	31232	61782	44032
98883	28220	39358	53720	80161	83371	15181	11131	12219	55920
84568	69286	76054	21615	80883	36797	82845	39139	90900	18172
04269	35173	95745	53893	86022	77722	52498	84193	22448	22571
10538	13124	36099	13140	37706	44562	57179	44693	67877	01549
77843	24955	25900	63843	95029	93859	93634	20205	66294	41218
12034	94636	49455	76362	83532	31062	69903	91186	65768	55949
10524	72829	47641	93315	80875	28090	97728	52560	34937	79548
68935	76632	46984	61772	92786	22651	07086	89754	44143	97687
89450	65665	29190	43709	11172	34481	95977	47535	25658	73898
90696	20451	24211	97310	60446	73530	62865	96574	13829	72226
49006	32047	93086	00112	20470	17136	28255	86328	07293	38809
74591	87025	52368	59416	34417	70557	86746	55809	53628	12000
06315	17012	77103	00968	07235	10728	42189	33292	51487	64443
62386	09184	62092	46617	99419	64230	95034	85481	07857	42510
86848	82122	04028	36959	87827	12813	08627	80699	13345	51695
65643	69480	46598	04501	40403	91408	32343	48130	49303	90689
11084	46534	78957	77353	39578	77868	22970	84349	09184	70603



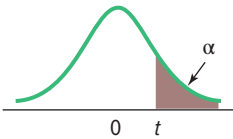
B.5 Student's t-Distribution



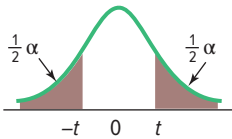
Confidence interval



Left-tailed test



Right-tailed test



Two-tailed test

Confidence Intervals, c						
df	80%	90%	95%	98%	99%	99.9%
	Level of Significance for One-Tailed Test, $\alpha$					
	0.10	0.05	0.025	0.01	0.005	0.0005
	Level of Significance for Two-Tailed Test, $\alpha$					
	0.20	0.10	0.05	0.02	0.01	0.001
1	3.078	6.314	12.706	31.821	63.657	636.619
2	1.886	2.920	4.303	6.965	9.925	31.599
3	1.638	2.353	3.182	4.541	5.841	12.924
4	1.533	2.132	2.776	3.747	4.604	8.610
5	1.476	2.015	2.571	3.365	4.032	6.869
6	1.440	1.943	2.447	3.143	3.707	5.959
7	1.415	1.895	2.365	2.998	3.499	5.408
8	1.397	1.860	2.306	2.896	3.355	5.041
9	1.383	1.833	2.262	2.821	3.250	4.781
10	1.372	1.812	2.228	2.764	3.169	4.587
11	1.363	1.796	2.201	2.718	3.106	4.437
12	1.356	1.782	2.179	2.681	3.055	4.318
13	1.350	1.771	2.160	2.650	3.012	4.221
14	1.345	1.761	2.145	2.624	2.977	4.140
15	1.341	1.753	2.131	2.602	2.947	4.073
16	1.337	1.746	2.120	2.583	2.921	4.015
17	1.333	1.740	2.110	2.567	2.898	3.965
18	1.330	1.734	2.101	2.552	2.878	3.922
19	1.328	1.729	2.093	2.539	2.861	3.883
20	1.325	1.725	2.086	2.528	2.845	3.850
21	1.323	1.721	2.080	2.518	2.831	3.819
22	1.321	1.717	2.074	2.508	2.819	3.792
23	1.319	1.714	2.069	2.500	2.807	3.768
24	1.318	1.711	2.064	2.492	2.797	3.745
25	1.316	1.708	2.060	2.485	2.787	3.725
26	1.315	1.706	2.056	2.479	2.779	3.707
27	1.314	1.703	2.052	2.473	2.771	3.690
28	1.313	1.701	2.048	2.467	2.763	3.674
29	1.311	1.699	2.045	2.462	2.756	3.659
30	1.310	1.697	2.042	2.457	2.750	3.646
31	1.309	1.696	2.040	2.453	2.744	3.633
32	1.309	1.694	2.037	2.449	2.738	3.622
33	1.308	1.692	2.035	2.445	2.733	3.611
34	1.307	1.691	2.032	2.441	2.728	3.601
35	1.306	1.690	2.030	2.438	2.724	3.591

Confidence Intervals, c						
df	80%	90%	95%	98%	99%	99.9%
	Level of Significance for One-Tailed Test, $\alpha$					
	0.10	0.05	0.025	0.01	0.005	0.0005
	Level of Significance for Two-Tailed Test, $\alpha$					
	0.20	0.10	0.05	0.02	0.01	0.001
36	1.306	1.688	2.028	2.434	2.719	3.582
37	1.305	1.687	2.026	2.431	2.715	3.574
38	1.304	1.686	2.024	2.429	2.712	3.566
39	1.304	1.685	2.023	2.426	2.708	3.558
40	1.303	1.684	2.021	2.423	2.704	3.551
41	1.303	1.683	2.020	2.421	2.701	3.544
42	1.302	1.682	2.018	2.418	2.698	3.538
43	1.302	1.681	2.017	2.416	2.695	3.532
44	1.301	1.680	2.015	2.414	2.692	3.526
45	1.301	1.679	2.014	2.412	2.690	3.520
46	1.300	1.679	2.013	2.410	2.687	3.515
47	1.300	1.678	2.012	2.408	2.685	3.510
48	1.299	1.677	2.011	2.407	2.682	3.505
49	1.299	1.677	2.010	2.405	2.680	3.500
50	1.299	1.676	2.009	2.403	2.678	3.496
51	1.298	1.675	2.008	2.402	2.676	3.492
52	1.298	1.675	2.007	2.400	2.674	3.488
53	1.298	1.674	2.006	2.399	2.672	3.484
54	1.297	1.674	2.005	2.397	2.670	3.480
55	1.297	1.673	2.004	2.396	2.668	3.476
56	1.297	1.673	2.003	2.395	2.667	3.473
57	1.297	1.672	2.002	2.394	2.665	3.470
58	1.296	1.672	2.002	2.392	2.663	3.466
59	1.296	1.671	2.001	2.391	2.662	3.463
60	1.296	1.671	2.000	2.390	2.660	3.460
61	1.296	1.670	2.000	2.389	2.659	3.457
62	1.295	1.670	1.999	2.388	2.657	3.454
63	1.295	1.669	1.998	2.387	2.656	3.452
64	1.295	1.669	1.998	2.386	2.655	3.449
65	1.295	1.669	1.997	2.385	2.654	3.447
66	1.295	1.668	1.997	2.384	2.652	3.444
67	1.294	1.668	1.996	2.383	2.651	3.442
68	1.294	1.668	1.995	2.382	2.650	3.439
69	1.294	1.667	1.995	2.382	2.649	3.437
70	1.294	1.667	1.994	2.381	2.648	3.435

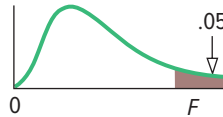
(continued)

## B.5 Student's *t* Distribution (*concluded*)

Confidence Intervals, <i>c</i>						
	80%	90%	95%	98%	99%	99.9%
<i>df</i>	Level of Significance for One-Tailed Test, $\alpha$					
	0.10	0.05	0.025	0.01	0.005	0.0005
	Level of Significance for Two-Tailed Test, $\alpha$					
	0.20	0.10	0.05	0.02	0.01	0.001
71	1.294	1.667	1.994	2.380	2.647	3.433
72	1.293	1.666	1.993	2.379	2.646	3.431
73	1.293	1.666	1.993	2.379	2.645	3.429
74	1.293	1.666	1.993	2.378	2.644	3.427
75	1.293	1.665	1.992	2.377	2.643	3.425
76	1.293	1.665	1.992	2.376	2.642	3.423
77	1.293	1.665	1.991	2.376	2.641	3.421
78	1.292	1.665	1.991	2.375	2.640	3.420
79	1.292	1.664	1.990	2.374	2.640	3.418
80	1.292	1.664	1.990	2.374	2.639	3.416
81	1.292	1.664	1.990	2.373	2.638	3.415
82	1.292	1.664	1.989	2.373	2.637	3.413
83	1.292	1.663	1.989	2.372	2.636	3.412
84	1.292	1.663	1.989	2.372	2.636	3.410
85	1.292	1.663	1.988	2.371	2.635	3.409
86	1.291	1.663	1.988	2.370	2.634	3.407
87	1.291	1.663	1.988	2.370	2.634	3.406
88	1.291	1.662	1.987	2.369	2.633	3.405

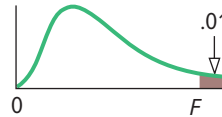
Confidence Intervals, <i>c</i>						
	80%	90%	95%	98%	99%	99.9%
<i>df</i>	Level of Significance for One-Tailed Test, $\alpha$					
	0.10	0.05	0.025	0.01	0.005	0.0005
	Level of Significance for Two-Tailed Test, $\alpha$					
	0.20	0.10	0.05	0.02	0.01	0.001
89	1.291	1.662	1.987	2.369	2.632	3.403
90	1.291	1.662	1.987	2.368	2.632	3.402
91	1.291	1.662	1.986	2.368	2.631	3.401
92	1.291	1.662	1.986	2.368	2.630	3.399
93	1.291	1.661	1.986	2.367	2.630	3.398
94	1.291	1.661	1.986	2.367	2.629	3.397
95	1.291	1.661	1.985	2.366	2.629	3.396
96	1.290	1.661	1.985	2.366	2.628	3.395
97	1.290	1.661	1.985	2.365	2.627	3.394
98	1.290	1.661	1.984	2.365	2.627	3.393
99	1.290	1.660	1.984	2.365	2.626	3.392
100	1.290	1.660	1.984	2.364	2.626	3.390
120	1.289	1.658	1.980	2.358	2.617	3.373
140	1.288	1.656	1.977	2.353	2.611	3.361
160	1.287	1.654	1.975	2.350	2.607	3.352
180	1.286	1.653	1.973	2.347	2.603	3.345
200	1.286	1.653	1.972	2.345	2.601	3.340
$\infty$	1.282	1.645	1.960	2.326	2.576	3.291

## B.6A Critical Values of the F-Distribution ( $\alpha = .05$ )



		Degrees of Freedom for the Numerator															
		1	2	3	4	5	6	7	8	9	10	12	15	20	24	30	40
Degrees of Freedom for the Denominator	1	161	200	216	225	230	234	237	239	241	242	244	246	248	249	250	251
	2	18.5	19.0	19.2	19.2	19.3	19.3	19.4	19.4	19.4	19.4	19.4	19.4	19.4	19.5	19.5	19.5
	3	10.1	9.55	9.28	9.12	9.01	8.94	8.89	8.85	8.81	8.79	8.74	8.70	8.66	8.64	8.62	8.59
	4	7.71	6.94	6.59	6.39	6.26	6.16	6.09	6.04	6.00	5.96	5.91	5.86	5.80	5.77	5.75	5.72
	5	6.61	5.79	5.41	5.19	5.05	4.95	4.88	4.82	4.77	4.74	4.68	4.62	4.56	4.53	4.50	4.46
	6	5.99	5.14	4.76	4.53	4.39	4.28	4.21	4.15	4.10	4.06	4.00	3.94	3.87	3.84	3.81	3.77
	7	5.59	4.74	4.35	4.12	3.97	3.87	3.79	3.73	3.68	3.64	3.57	3.51	3.44	3.41	3.38	3.34
	8	5.32	4.46	4.07	3.84	3.69	3.58	3.50	3.44	3.39	3.35	3.28	3.22	3.15	3.12	3.08	3.04
	9	5.12	4.26	3.86	3.63	3.48	3.37	3.29	3.23	3.18	3.14	3.07	3.01	2.94	2.90	2.86	2.83
	10	4.96	4.10	3.71	3.48	3.33	3.22	3.14	3.07	3.02	2.98	2.91	2.85	2.77	2.74	2.70	2.66
	11	4.84	3.98	3.59	3.36	3.20	3.09	3.01	2.95	2.90	2.85	2.79	2.72	2.65	2.61	2.57	2.53
	12	4.75	3.89	3.49	3.26	3.11	3.00	2.91	2.85	2.80	2.75	2.69	2.62	2.54	2.51	2.47	2.43
	13	4.67	3.81	3.41	3.18	3.03	2.92	2.83	2.77	2.71	2.67	2.60	2.53	2.46	2.42	2.38	2.34
	14	4.60	3.74	3.34	3.11	2.96	2.85	2.76	2.70	2.65	2.60	2.53	2.46	2.39	2.35	2.31	2.27
	15	4.54	3.68	3.29	3.06	2.90	2.79	2.71	2.64	2.59	2.54	2.48	2.40	2.33	2.29	2.25	2.20
	16	4.49	3.63	3.24	3.01	2.85	2.74	2.66	2.59	2.54	2.49	2.42	2.35	2.28	2.24	2.19	2.15
	17	4.45	3.59	3.20	2.96	2.81	2.70	2.61	2.55	2.49	2.45	2.38	2.31	2.23	2.19	2.15	2.10
	18	4.41	3.55	3.16	2.93	2.77	2.66	2.58	2.51	2.46	2.41	2.34	2.27	2.19	2.15	2.11	2.06
	19	4.38	3.52	3.13	2.90	2.74	2.63	2.54	2.48	2.42	2.38	2.31	2.23	2.16	2.11	2.07	2.03
	20	4.35	3.49	3.10	2.87	2.71	2.60	2.51	2.45	2.39	2.35	2.28	2.20	2.12	2.08	2.04	1.99
	21	4.32	3.47	3.07	2.84	2.68	2.57	2.49	2.42	2.37	2.32	2.25	2.18	2.10	2.05	2.01	1.96
	22	4.30	3.44	3.05	2.82	2.66	2.55	2.46	2.40	2.34	2.30	2.23	2.15	2.07	2.03	1.98	1.94
	23	4.28	3.42	3.03	2.80	2.64	2.53	2.44	2.37	2.32	2.27	2.20	2.13	2.05	2.01	1.96	1.91
	24	4.26	3.40	3.01	2.78	2.62	2.51	2.42	2.36	2.30	2.25	2.18	2.11	2.03	1.98	1.94	1.89
	25	4.24	3.39	2.99	2.76	2.60	2.49	2.40	2.34	2.28	2.24	2.16	2.09	2.01	1.96	1.92	1.87
	30	4.17	3.32	2.92	2.69	2.53	2.42	2.33	2.27	2.21	2.16	2.09	2.01	1.93	1.89	1.84	1.79
	40	4.08	3.23	2.84	2.61	2.45	2.34	2.25	2.18	2.12	2.08	2.00	1.92	1.84	1.79	1.74	1.69
	60	4.00	3.15	2.76	2.53	2.37	2.25	2.17	2.10	2.04	1.99	1.92	1.84	1.75	1.70	1.65	1.59
	120	3.92	3.07	2.68	2.45	2.29	2.18	2.09	2.02	1.96	1.91	1.83	1.75	1.66	1.61	1.55	1.50
	$\infty$	3.84	3.00	2.60	2.37	2.21	2.10	2.01	1.94	1.88	1.83	1.75	1.67	1.57	1.52	1.46	1.39

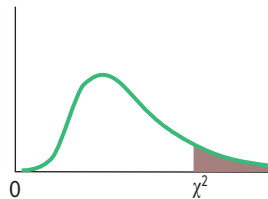
## B.6B Critical Values of the $F$ -Distribution ( $\alpha = .01$ )



		Degrees of Freedom for the Numerator															
		1	2	3	4	5	6	7	8	9	10	12	15	20	24	30	40
Degrees of Freedom for the Denominator	1	4052	5000	5403	5625	5764	5859	5928	5981	6022	6056	6106	6157	6209	6235	6261	6287
	2	98.5	99.0	99.2	99.2	99.3	99.3	99.4	99.4	99.4	99.4	99.4	99.4	99.4	99.5	99.5	99.5
	3	34.1	30.8	29.5	28.7	28.2	27.9	27.7	27.5	27.3	27.2	27.1	26.9	26.7	26.6	26.5	26.4
	4	21.2	18.0	16.7	16.0	15.5	15.2	15.0	14.8	14.7	14.5	14.4	14.2	14.0	13.9	13.8	13.7
	5	16.3	13.3	12.1	11.4	11.0	10.7	10.5	10.3	10.2	10.1	9.89	9.72	9.55	9.47	9.38	9.29
	6	13.7	10.9	9.78	9.15	8.75	8.47	8.26	8.10	7.98	7.87	7.72	7.56	7.40	7.31	7.23	7.14
	7	12.2	9.55	8.45	7.85	7.46	7.19	6.99	6.84	6.72	6.62	6.47	6.31	6.16	6.07	5.99	5.91
	8	11.3	8.65	7.59	7.01	6.63	6.37	6.18	6.03	5.91	5.81	5.67	5.52	5.36	5.28	5.20	5.12
	9	10.6	8.02	6.99	6.42	6.06	5.80	5.61	5.47	5.35	5.26	5.11	4.96	4.81	4.73	4.65	4.57
	10	10.0	7.56	6.55	5.99	5.64	5.39	5.20	5.06	4.94	4.85	4.71	4.56	4.41	4.33	4.25	4.17
	11	9.65	7.21	6.22	5.67	5.32	5.07	4.89	4.74	4.63	4.54	4.40	4.25	4.10	4.02	3.94	3.86
	12	9.33	6.93	5.95	5.41	5.06	4.82	4.64	4.50	4.39	4.30	4.16	4.01	3.86	3.78	3.70	3.62
	13	9.07	6.70	5.74	5.21	4.86	4.62	4.44	4.30	4.19	4.10	3.96	3.82	3.66	3.59	3.51	3.43
	14	8.86	6.51	5.56	5.04	4.69	4.46	4.28	4.14	4.03	3.94	3.80	3.66	3.51	3.43	3.35	3.27
	15	8.68	6.36	5.42	4.89	4.56	4.32	4.14	4.00	3.89	3.80	3.67	3.52	3.37	3.29	3.21	3.13
	16	8.53	6.23	5.29	4.77	4.44	4.20	4.03	3.89	3.78	3.69	3.55	3.41	3.26	3.18	3.10	3.02
	17	8.40	6.11	5.18	4.67	4.34	4.10	3.93	3.79	3.68	3.59	3.46	3.31	3.16	3.08	3.00	2.92
	18	8.29	6.01	5.09	4.58	4.25	4.01	3.84	3.71	3.60	3.51	3.37	3.23	3.08	3.00	2.92	2.84
	19	8.18	5.93	5.01	4.50	4.17	3.94	3.77	3.63	3.52	3.43	3.30	3.15	3.00	2.92	2.84	2.76
	20	8.10	5.85	4.94	4.43	4.10	3.87	3.70	3.56	3.46	3.37	3.23	3.09	2.94	2.86	2.78	2.69
	21	8.02	5.78	4.87	4.37	4.04	3.81	3.64	3.51	3.40	3.31	3.17	3.03	2.88	2.80	2.72	2.64
	22	7.95	5.72	4.82	4.31	3.99	3.76	3.59	3.45	3.35	3.26	3.12	2.98	2.83	2.75	2.67	2.58
	23	7.88	5.66	4.76	4.26	3.94	3.71	3.54	3.41	3.30	3.21	3.07	2.93	2.78	2.70	2.62	2.54
	24	7.82	5.61	4.72	4.22	3.90	3.67	3.50	3.36	3.26	3.17	3.03	2.89	2.74	2.66	2.58	2.49
	25	7.77	5.57	4.68	4.18	3.85	3.63	3.46	3.32	3.22	3.13	2.99	2.85	2.70	2.62	2.54	2.45
	30	7.56	5.39	4.51	4.02	3.70	3.47	3.30	3.17	3.07	2.98	2.84	2.70	2.55	2.47	2.39	2.30
	40	7.31	5.18	4.31	3.83	3.51	3.29	3.12	2.99	2.89	2.80	2.66	2.52	2.37	2.29	2.20	2.11
	60	7.08	4.98	4.13	3.65	3.34	3.12	2.95	2.82	2.72	2.63	2.50	2.35	2.20	2.12	2.03	1.94
	120	6.85	4.79	3.95	3.48	3.17	2.96	2.79	2.66	2.56	2.47	2.34	2.19	2.03	1.95	1.86	1.76
	$\infty$	6.63	4.61	3.78	3.32	3.02	2.80	2.64	2.51	2.41	2.32	2.18	2.04	1.88	1.79	1.70	1.59

## B.7 Critical Values of Chi-Square

This table contains the values of  $\chi^2$  that correspond to a specific right-tail area and specific number of degrees of freedom.



Example: With 17 *df* and a 0.02 area in the upper tail,  $\chi^2 = 30.995$

Degrees of Freedom, <i>df</i>	Right-Tail Area			
	0.10	0.05	0.02	0.01
1	2.706	3.841	5.412	6.635
2	4.605	5.991	7.824	9.210
3	6.251	7.815	9.837	11.345
4	7.779	9.488	11.668	13.277
5	9.236	11.070	13.388	15.086
6	10.645	12.592	15.033	16.812
7	12.017	14.067	16.622	18.475
8	13.362	15.507	18.168	20.090
9	14.684	16.919	19.679	21.666
10	15.987	18.307	21.161	23.209
11	17.275	19.675	22.618	24.725
12	18.549	21.026	24.054	26.217
13	19.812	22.362	25.472	27.688
14	21.064	23.685	26.873	29.141
15	22.307	24.996	28.259	30.578
16	23.542	26.296	29.633	32.000
17	24.769	27.587	30.995	33.409
18	25.989	28.869	32.346	34.805
19	27.204	30.144	33.687	36.191
20	28.412	31.410	35.020	37.566
21	29.615	32.671	36.343	38.932
22	30.813	33.924	37.659	40.289
23	32.007	35.172	38.968	41.638
24	33.196	36.415	40.270	42.980
25	34.382	37.652	41.566	44.314
26	35.563	38.885	42.856	45.642
27	36.741	40.113	44.140	46.963
28	37.916	41.337	45.419	48.278
29	39.087	42.557	46.693	49.588
30	40.256	43.773	47.962	50.892